

超星尔雅网络公选课在线学习须知

一、超星尔雅网络课程自主选课操作步骤

1. 打开学校网络学习平台

打开学校网络学习平台网址：guatjf.fanya.chaoxing.com，建议使用谷歌浏览器打开，点击右上角的“**登录**”按钮。



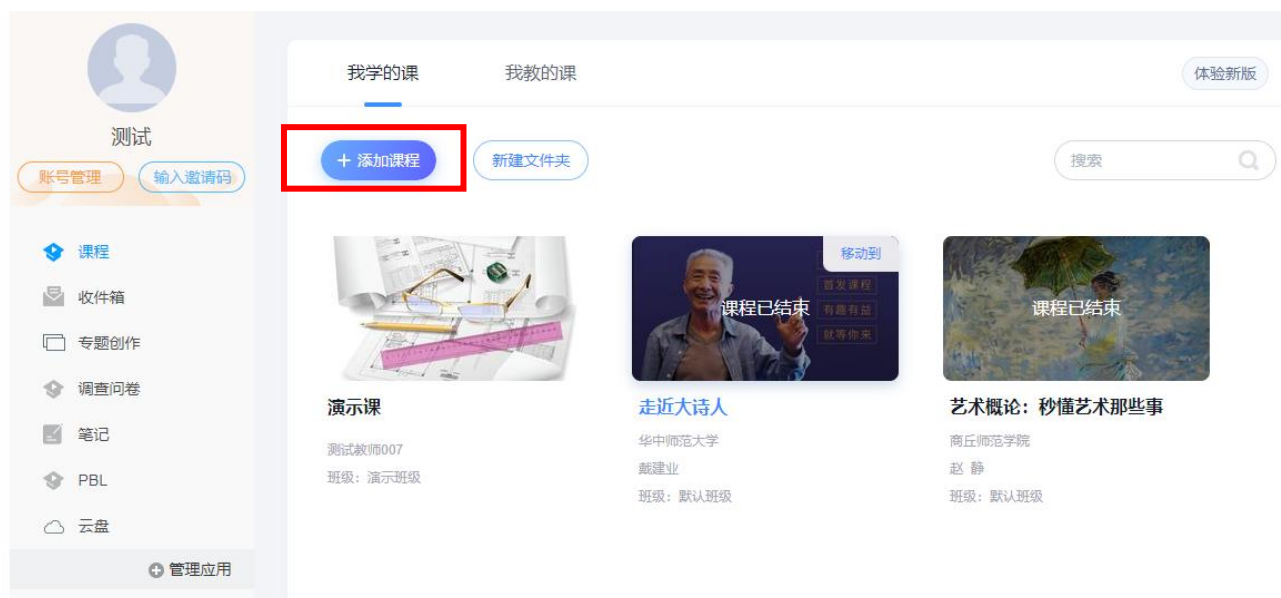
2. 登录

登录，点击新用户注册，使用手机号注册新用户，根据提示绑定学校和学号。如无提示，可在登陆后，在头像下方进入“账号管理”，绑定学校和学号。（**注意：输入学校 UC 码：37257 进行学校绑定**；如果已经在手机学习通注册并绑定学校学号，可直接使用学习通账号密码登陆）

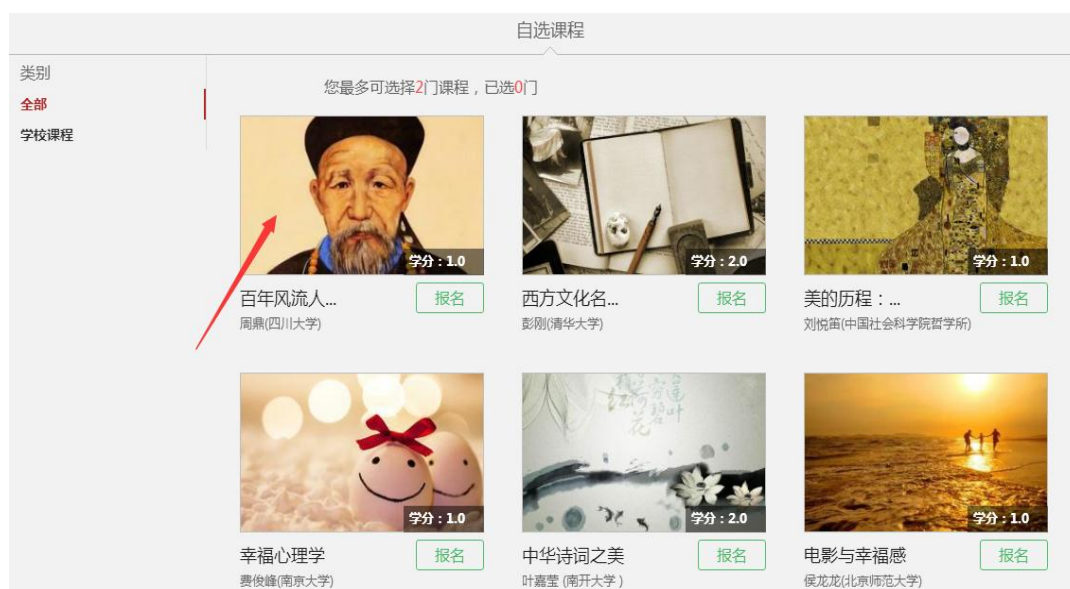


3. 报名课程

登录后点击“我学的课”左侧的“+添加课程”，在自选课程里可以看到本次需要选修的课程。



点击自选课程里的课程封面进入课程简介界面，可以查看课程的内容。



可以先浏览课程的内容是否是自己所喜欢，然后再点击“课程报名”。

创新、发明与专利实务 毛国柱等

课程评价 ★★★★★ 0.0 (0人评价)

课程报名

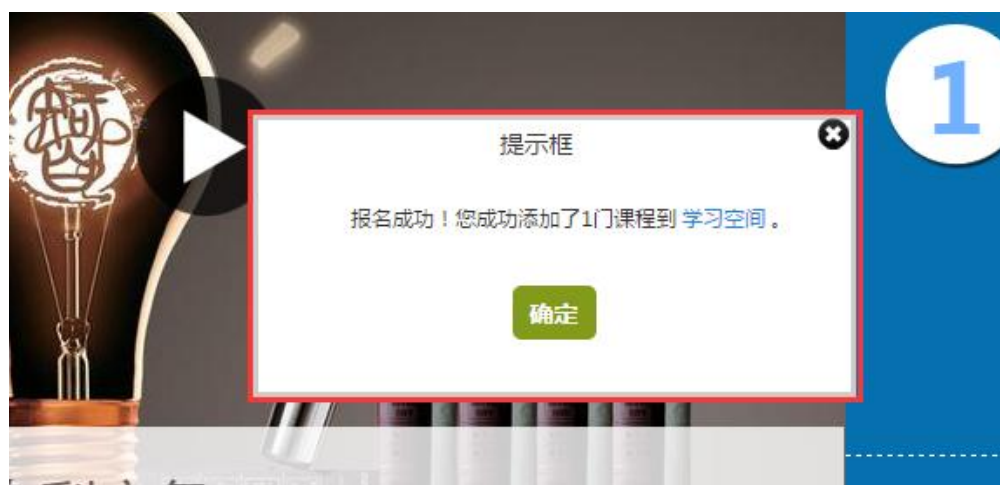
目录

- 课程介绍
- 教师团队
- 创新、发明与专利实务

课程章节

- 专利制度的历史
 - 1.1 专利制度的历史（一）
 - 1.2 专利制度的历史（二）
 - 1.3 专利制度的历史（三）
 - 1.4 专利制度的历史（四）
 - 1.5 专利制度的历史（五）
- 专利基本特点
 - 2.1 专利基本特点（一）
 - 2.2 专利基本特点（二）
- 专利保护的客体
 - 3.1 专利保护的客体（一）
 - 3.2 专利保护的客体（二）

报名成功后即可“进入课程”学习



创新、发明与专利实务 毛国柱等

课程评价 ★★★★★ 0.0 (0人评价)

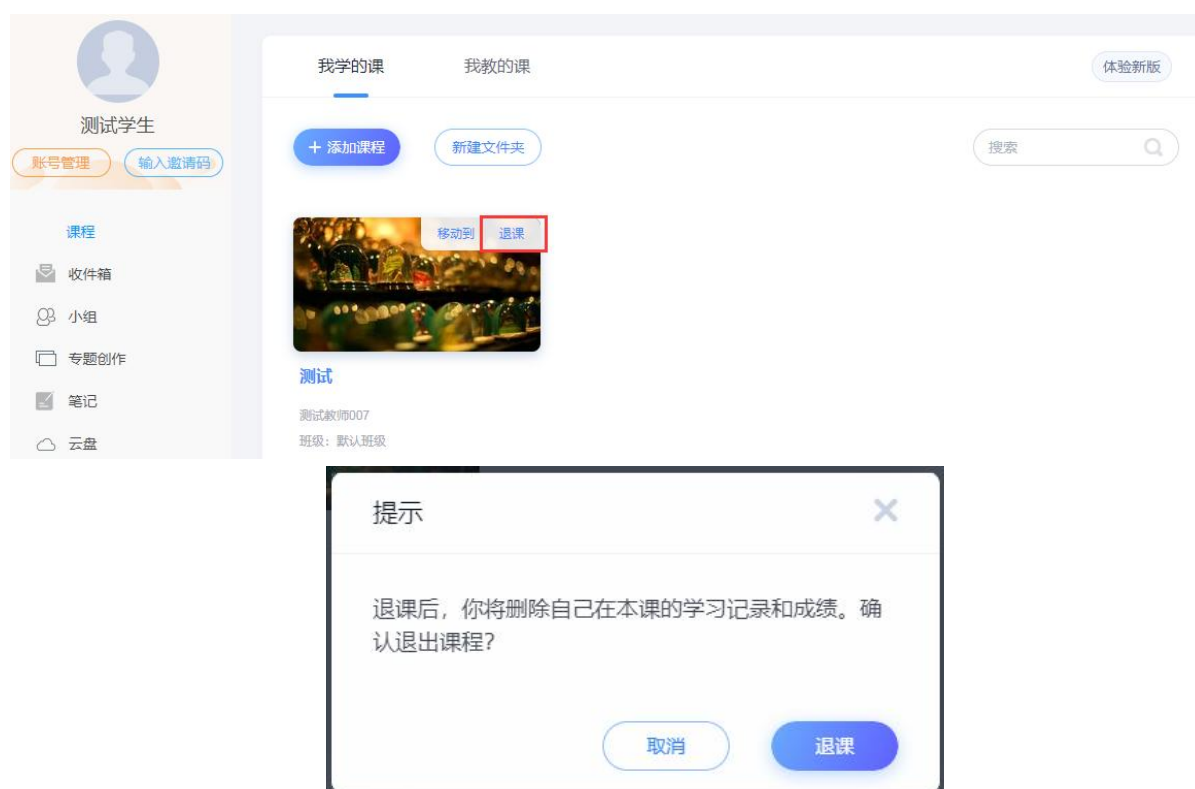
进入课程

之后再次登录学习时即可在个人学习空间看到所选修的课程，点击课程封面进入就可以学习了。



*关于退课问题：

课程设置了自主退课，鼠标放到课程封面上会出现退课按钮，点击退课即可退课成功，但是请注意，**一旦退课，之前的学习记录将彻底清除无法恢复，慎重考虑清楚是否要真的退课再操作，切记！！**



二、尔雅网络课程学习流程

（一）电脑端学习流程

1、登录，同前，不做介绍。



如何修改个人资料和登录密码

登录到学习平台后，在个人学习空间的“账号管理”——“基本资料”里绑定手机号，在“密码管理”里可以修改密码。



账号管理

基本资料 我的头像 密码管理 应用管理 语言

姓名

id

性别 ☒ 男 ☐ 女

手机号 [修改](#)

单位 [+ 添加单位](#)

① 未认证
学号/工号:



账号管理

基本资料 我的头像 **密码管理** 应用管理 语言

旧密码:

新的密码:

确认新密码:


验证码:

6101

保存

如何查看课程考核标准和完成进度

在学习空间的学习界面里点击打开“课程须知”，可以查看课程的考核标准以及考核权重比例分配，还能看到自己每项得分情况，也可以了解到自己的进度情况。



大学生健康教育

- 任务
- 章节**
- 讨论
- 作业
- 考试
- 资料
- 错题集
- 学习记录
- 拓展阅读
- 课程须知**

已完成任务点: 0/173

目录

- 1 绪论**
 - 1.1 大学生活与健康成长
 - 1.2 如何拥有健康人生
 - 1.3 养成健康的生活习惯
 - 1.4 我国的公共卫生事业与健康中国战略
 - 1.5 大学健康教育的主要内容与意义
 - 1.6 “新冠肺炎”疫情与大学校园防疫
- 2 健康的“新”定义与健康管理**
 - 2.1 现代健康的概念
 - 2.2 国人及高校学生的主要健康问题
 - 2.3 健康决策与健康管理

温馨提示: 请同学们务必知晓课程安排, 合理规划学习进度。系统会按日复核学习结果数据, 异常学习数据将被自动回退为未完成状态。

开课时间: 2023-02-20 00:00 至 2023-06-25 23:59
超过课程开课时间, 任务点无法完成, 作业、章节、测验不支持作答

考试时间: 大学生防艾健康教育: 2023-02-20 至 2023-06-25

考核标准:

- 章节任务点:** 40%
按视频, 音频类型任务点的完成个数计分, 全部完成得满分
- 章节测验:** 30%
按所有章节测验类型任务点的平均分计分
- 考试:** 30%
按在线考试的平均分计分。如设置考试明细分配, 则按 (按班级发放的考试成绩*权重占比 + 按人发放的考试成绩)/(1 + 按人发放的考试数量) 或按班级发放的考试成绩*权重占比计分

如何继续学习

在个人学习空间“我学的课”里即可看到所选修的课程，点击课程封面进入课程详细页面，按照顺序完成学习任务。



点击相应章节，例如点击 1.1，即进入到了学习页面，点击视频播放观看完视频，完成章节测验即可通过本节学习。

大学生活与健康成长

1 视频

2 章节测验

需完成的视频和测验两个任务点

任务点



如何进行考试

点击“考试”栏可以看到课程的考试时间段，完成多少任务点才可考试，以及完成状态等信息，当完成指定任务量后点击“进入考试”即可参加考试答题了。

（注意：考试请在稳定良好的网络环境下进行，考试中途不能退出，一旦点击“开始考试”，考试时间就开始计算。中途退出考试时间也继续倒计时。）。



考试名称	大学生健康教育
考试时长（分钟）	60 分钟
考试时间	2023-08-29 14:35 至 2023-08-30 14:35

考试说明：

- 1、离开或退出考试界面答题计时不停止，请不要中途离开考试界面。
- 2、保持座位前的桌面干净，不要有与考试无关的内容。
- 3、考试时间截止或答题时间结束，如果处于答题页面，将自动提交试卷。

☐ 我已阅读并同意

进入考试

考试名称	大学生健康教育
考试时长 (分钟)	
考试时间	

考试说明:

- 1、离开或退出考试
- 2、保持座位前的身
- 3、考试时间截止

☒ 我已阅读并同意

[进入考试](#)

提示

本次考试答题时长为60分钟，进入考试后开始计时，中途退出或离开考试界面会继续计时，考试时间截止后系统将会自动提交试卷，确认进入考试？

[取消](#) [进入考试](#)

<p>大学生健康教育</p> <p>59' 44"</p> <p>姓名: 测试 学号: ceshi</p> <p>题量: 85 满分: 100.0 考试时间: 2023-08-29 14:35 至 2023-08-30 14:35</p>	<p>一. 单选题 (共40题, 40.0分)</p> <p>3. (单选题, 1.0分) 艾滋病的救治原则是什么? ()</p> <p>A 预防在先, 阻断在后</p> <p>B 早发现, 早治疗</p> <p>C 抵制无保护性行为</p> <p>D 坚持打针吃药</p> <p>上一题 下一题</p>
--	---

（二）手机端学习流程

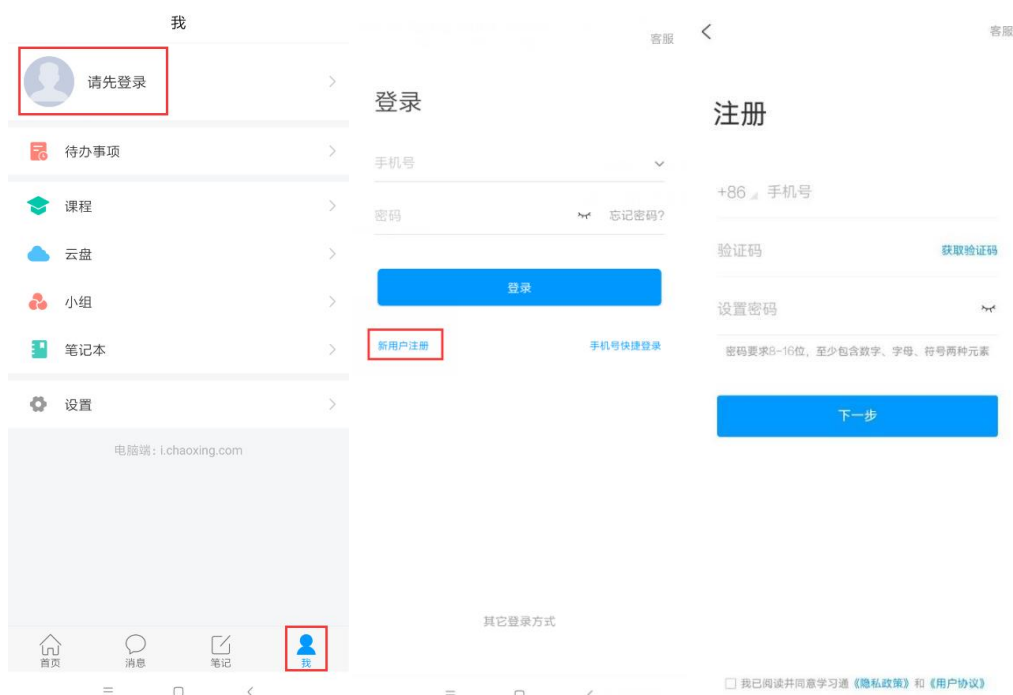
1. 下载安装学习通 app

- （1）用微信扫一扫下图二维码，在浏览器中打开的界面进行下载；
- （2）用手机浏览器打开 <http://app.chaoxing.com> 进行下载；
- （3）手机应用商城搜索“学习通”进行下载。

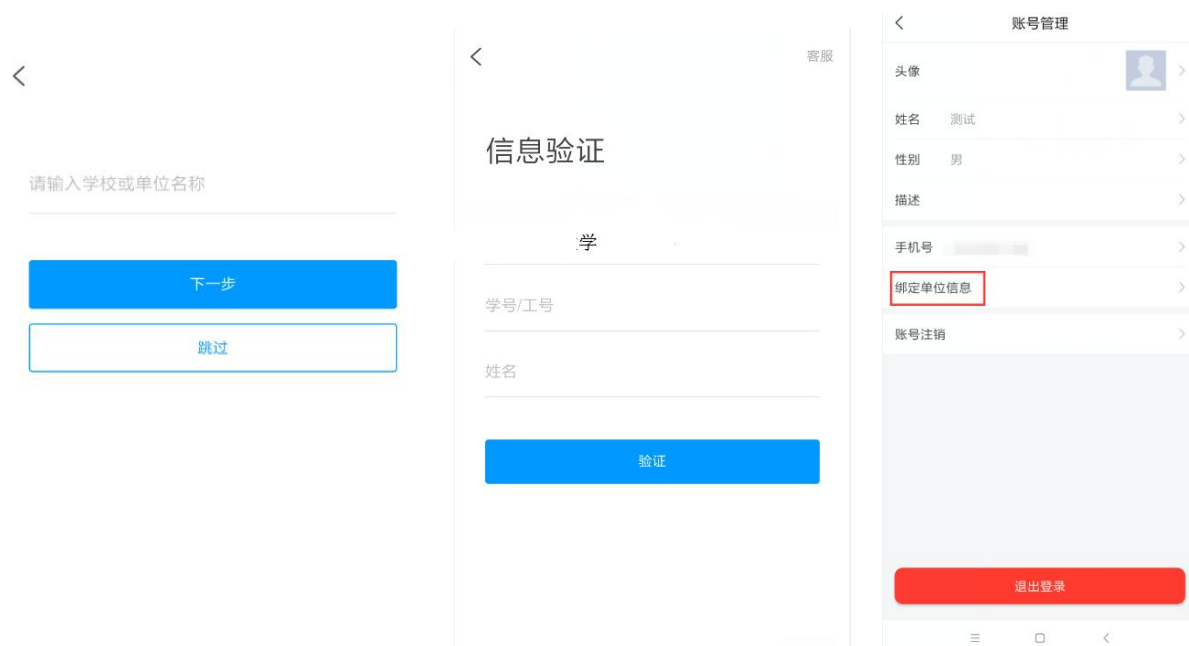


2. 登录

安装打开后点击“我”上方灰色头像进行登录，进入注册登录界面，选择“新用户注册”，也可选择手机号码快捷登录，输入手机号并获取验证码，设置登录密码。

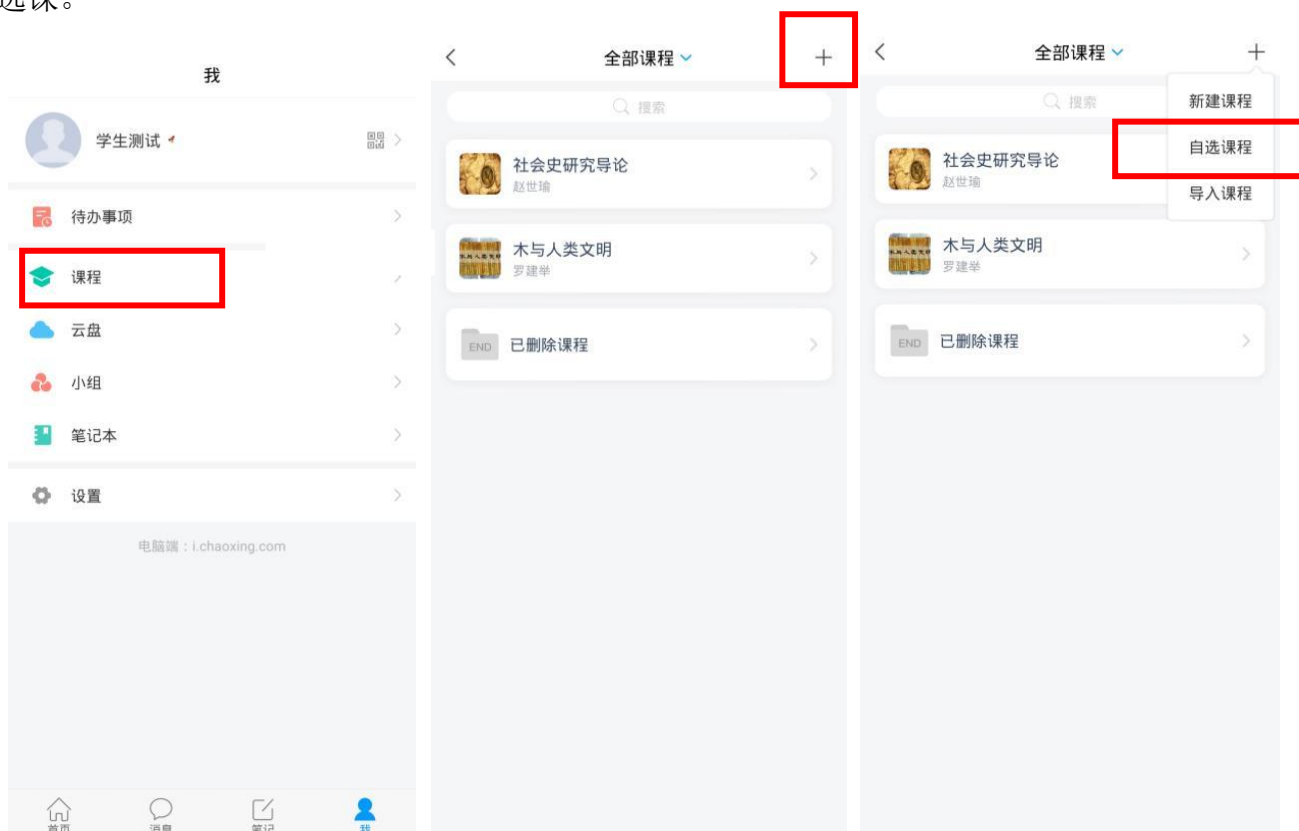


获取验证码后，填写个人真实姓名，绑定学号即可。**查看是否绑定学号和学校的步骤：学习通点击“我”，点击自己的头像，在账号管理里面查看。（注意：输入学校 UC 码：37257 进行学校绑定）。**



3. 选课

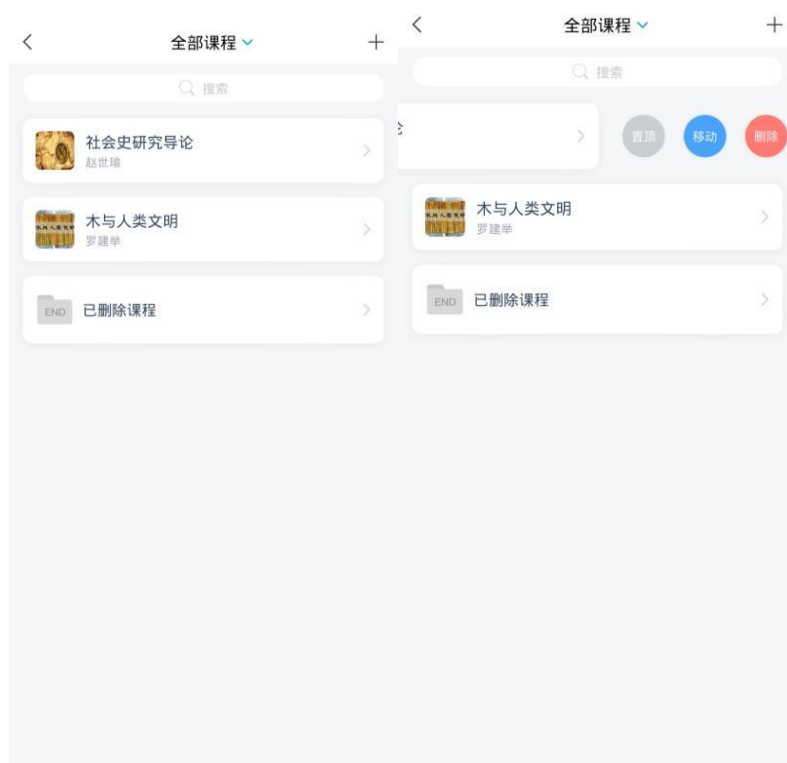
登录后，点击“课程”即可看到本学期所学的课程，点击右上角“+”——自选课程进入选课。



选择喜欢的课程，点击报名，即可完成选课。

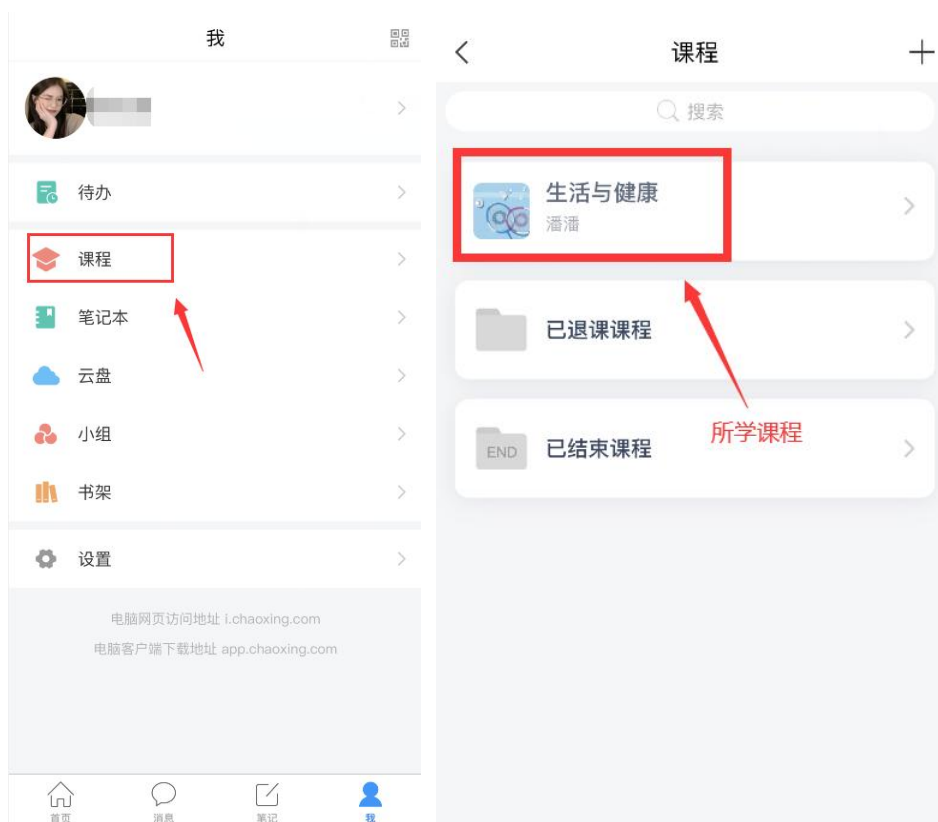


选课期间可以退课，在课程页面左滑需要退课的课程，点击删除即可完成退课。

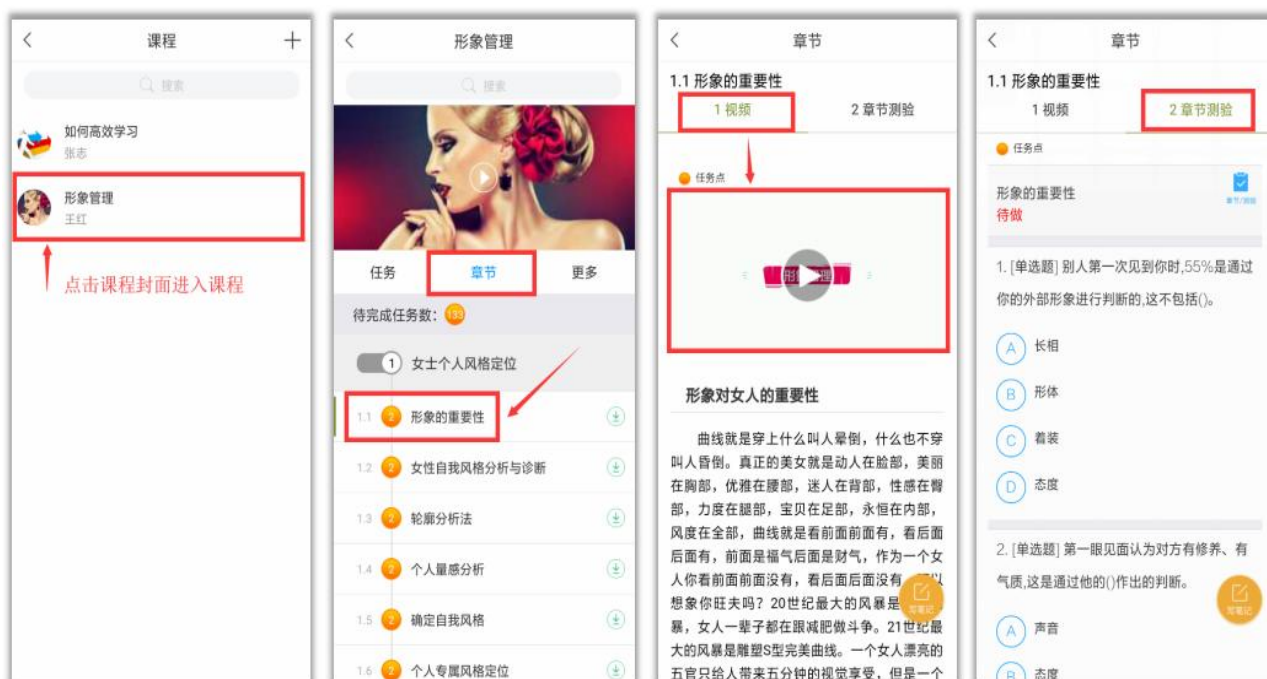


3.1 观看教学视频+完成章节测验

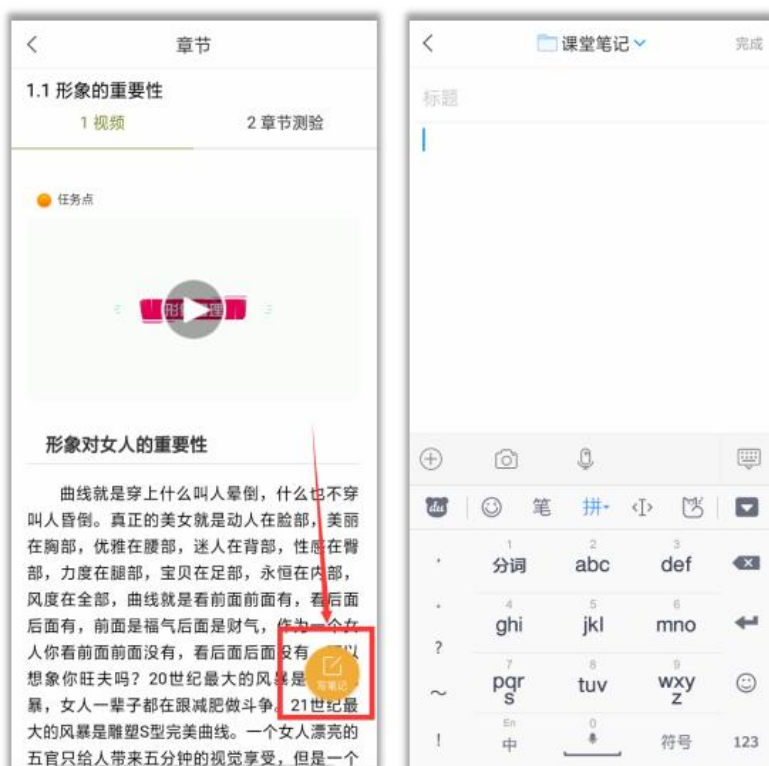
登录后，我的——课程



点课程封面，即可进入课程学习界面。在“章节”点击任一小标题，即可开始观看这一小节的教学视频，完成相应章节测验。



在学习过程中有任何的奇思妙想都可以通过“笔记”记录下来哦~



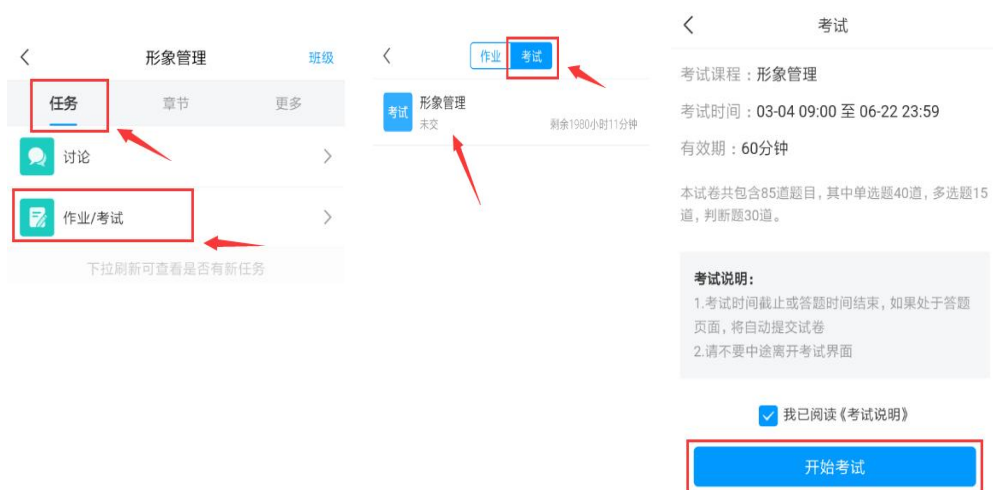
3.2 参与讨论

在“任务”栏，点击“讨论”，即可进入课程讨论区。在讨论区点击右上方的编辑按钮，编辑话题，就可以和老师、同学们一起交流分享自己的学习心得啦。



4. 课程考试

考试也可以用手机进行。点击任务，在任务一栏会有考试，点击进入即可进行考试。【温馨提醒】同学们要多关注任务这里的消息，在规定的时间内参加课程考试，以免延误课程分数的获取。**考试中途不能退出，一旦点击“开始考试”，考试时间就开始计算。中途退出考试时间也继续倒计时。**



5. 课程答疑

有疑问可咨询在线客服（在“我”——设置——帮助中心，联系在线客服）。具体操作如下。

