

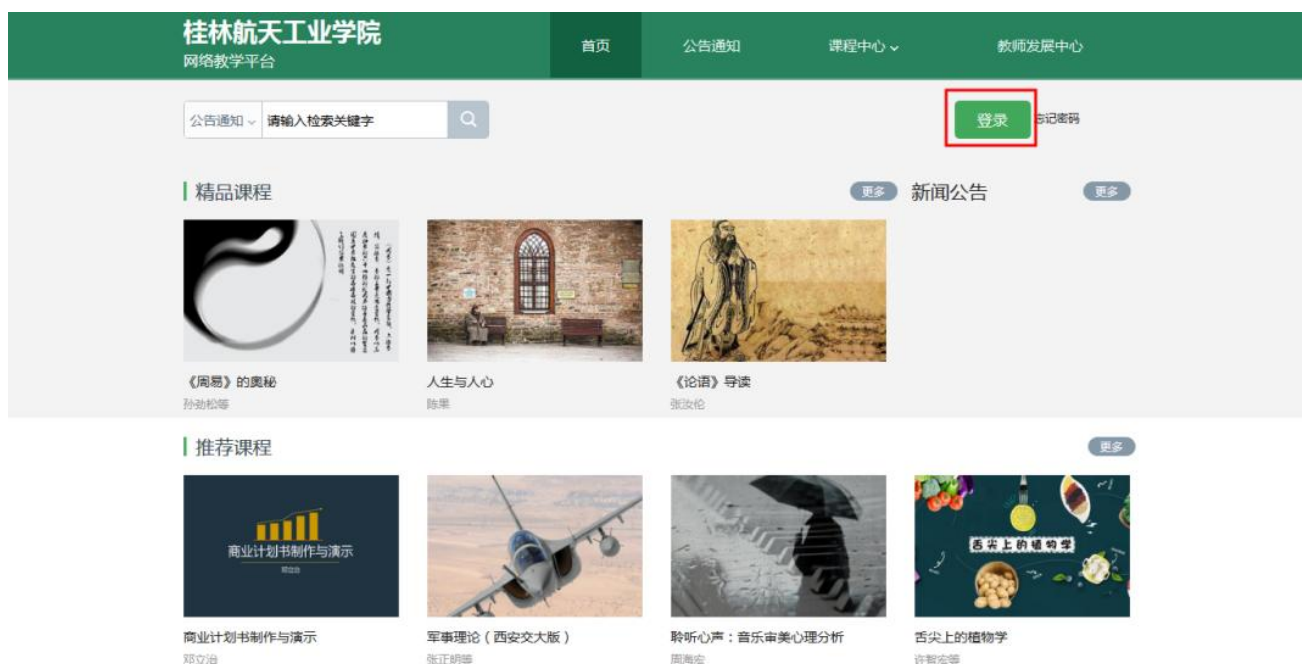
附件 1

超星尔雅网络公选课在线学习须知

一、超星尔雅网络课程自主选课操作步骤

1. 打开学校网络学习平台

打开学校网络学习平台网址：guat.fanya.chaoxing.com，建议使用谷歌浏览器打开，点击右上角的“**登录**”按钮。



2. 登录

登录，点击新用户注册，使用手机号注册新用户，根据提示绑定学校和学号。如无提示，可在登陆后，在头像下方进入“账号管理”，绑定学校和学号，绑定时学校填**2132**，账号填学号。（如果已经在手机学习通注册并绑定学校学号，可直接使用学习通账号密码登陆）

手机号登录

机构账号登录

手机号

密码 [忘记密码?](#)

登录

[新用户注册](#)
[手机验证码登录](#)



使用学习通app扫码登录

3. 报名课程

登录后点击“我学的课”右侧的“+添加课程”，在自选课程里可以看到本次需要选修的课程。




点击自选课程里的课程封面进入课程简介界面，可以查看课程的内容。

自选课程

类别
全部
学校课程


您最多可选择2门课程，已选0门



百年风流入...
周鼎(四川大学)

学分: 1.0


报名



西方文化名...
彭刚(清华大学)

学分: 2.0


报名



美的历程: ...
刘悦笛(中国社会科学院哲学所)

学分: 1.0


报名



幸福心理学
费俊峰(南京大学)

学分: 1.0


报名



中华诗词之美
叶嘉莹(南开大学)

学分: 2.0

报名



电影与幸福感
侯龙龙(北京师范大学)

学分: 1.0

报名

可以先浏览课程的内容是否是自己所喜欢，然后再点击“课程报名”。



创新、发明与专利实务 毛国柱等

课程评价 ★★★★★ 0.0 (0人评价)

课程报名

目录

- 课程介绍
- 教师团队
- 创新、发明与专利实务

课程章节

- 专利制度的历史
 - 1.1 专利制度的历史(一)
 - 1.2 专利制度的历史(二)
 - 1.3 专利制度的历史(三)
 - 1.4 专利制度的历史(四)
 - 1.5 专利制度的历史(五)
- 专利基本特点
 - 2.1 专利基本特点(一)
 - 2.2 专利基本特点(二)
- 专利保护的客体
 - 3.1 专利保护的客体(一)
 - 3.2 专利保护的客体(二)

报名成功后即可“进入课程”学习



之后再次登录学习时即可在个人学习空间看到所选修的课程，点击课程封面进入就可以学习了。

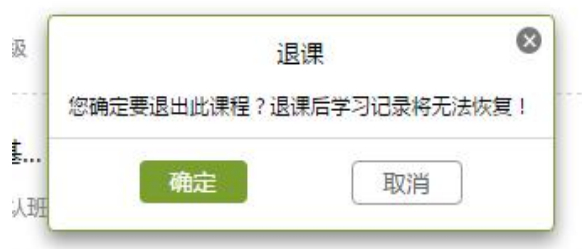


*关于退课问题：

课程设置了自主退课，鼠标放到课程封面上会出现退课按钮，点击退课即可退课成功，但是请注意，**一旦退课，之前的学习记录将彻底清除无法恢复，慎重考虑清楚是否要真的退课再操作，切记!!!**



▲图 8 退课界面



二、尔雅网络课程学习流程

（一）电脑端学习流程

1、登录，同前，不做介绍。



如何修改个人资料和登录密码

登录到学习平台后，在个人学习空间的“账号管理”——“基本资料”里绑定手机号，在“密码管理”里可以修改密码。



账号管理

基本资料 我的头像 密码管理 应用管理 语言

姓名

id

性别 ☒ 男 ☐ 女

手机号 [修改](#)

单位 [+ 添加单位](#)

① 未认证
学号/工号:



账号管理

基本资料 我的头像 **密码管理** 应用管理 语言

旧密码:

新的密码:

确认新密码:

验证码:

6101

保存

如何查看课程考核标准和完成进度

在学习空间的学习界面里点击打开“进度”，可以查看课程的考核标准以及考核权重比例分配，还能看到自己每项得分情况，也可以了解到自己的进度情况。

先秦君子风范 赵敏俐 课程评价

首页 **进度** 通知 考试 讨论 答疑

待完成任务点

1 建构于贵族时代的人格理想

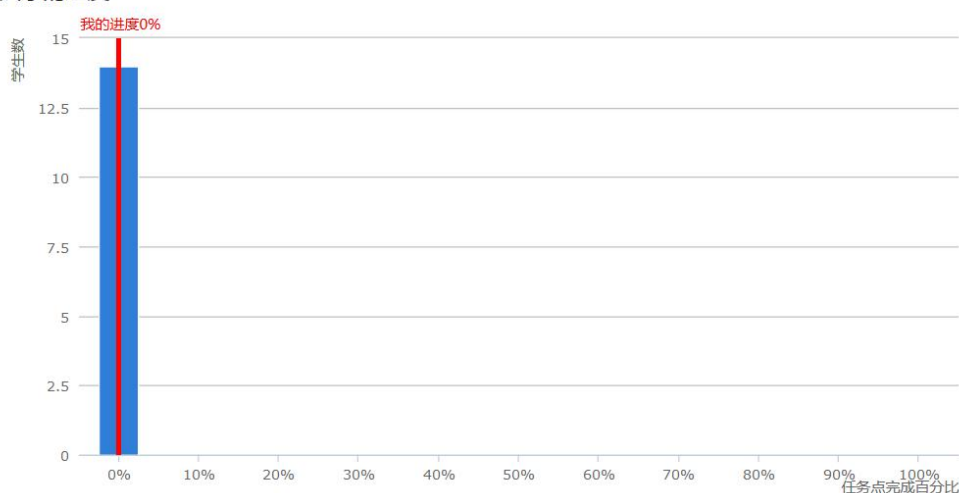
- 1.1 课程目的和内容
- 1.2 君子的含义及要求
- 1.3 追求君子精神的渊源
- 1.4 君子风范的形成

考核标准

课程视频（70%）：完成全部视频任务点得满分，单个视频任务点分值平均分配
 章节测验（20%）：按照已完成的章节测验任务点的平均分计分
 考试（10%）：按照已完成的所有考试的平均分计分

考核内容	视频（70%）	课程测验（20%）	考试（10%）
已获得的分数（0.0）	0.0	0.0	0.0

大家的进度



如何继续学习

在个人学习空间“我学的课”里即可看到所选修的课程，点击课程封面进入课程详细页面，按照顺序完成学习任务。



先秦君子风范 赵敏俐 课程评价



点击相应章节，例如点击 1.1，即进入到了学习页面，点击视频播放观看完视频，完成章节测验即可通过本节学习，两个任务点变成绿色后表示此节学习已完成。



如何进行考试

未完成的考试在“考试”栏会有一个红点标记，点击“考试”栏可以看到课程的考试时间段，完成多少任务点才可考试，以及完成状态等信息，当完成指定任务量后点击“去考试”即可参加考试答题了。

（注意：考试请在稳定良好的网络环境下进行，中途不能退出，必须在考试截止时间前提交试卷，否则会导致提交不成功没有成绩）。

先秦君子风范 赵敏俐 课程评价

首页 进度 通知 考试 讨论 答疑

我的考试

《先秦君子风范》期末...

考试时间：2016-09-05 09:00 至 2016-12-15 23:59

考试条件：完成任务点60%

考试状态：待做

去考试

测试中

测试考试

题量：2 | 满分：100分 | 创建人：赵敏俐 | 截止日期：2015-01-30 15:47

59' 48"
倒计时

一、单选题（题数：2，共100分）

1 对于课程的评价不对的是？

- A. 对
- B. 一般
- C. 不对
- D. 好吧

A B C D

2 需要做什么工作？

单选题

1 2

保存

提交

（二）手机端学习流程

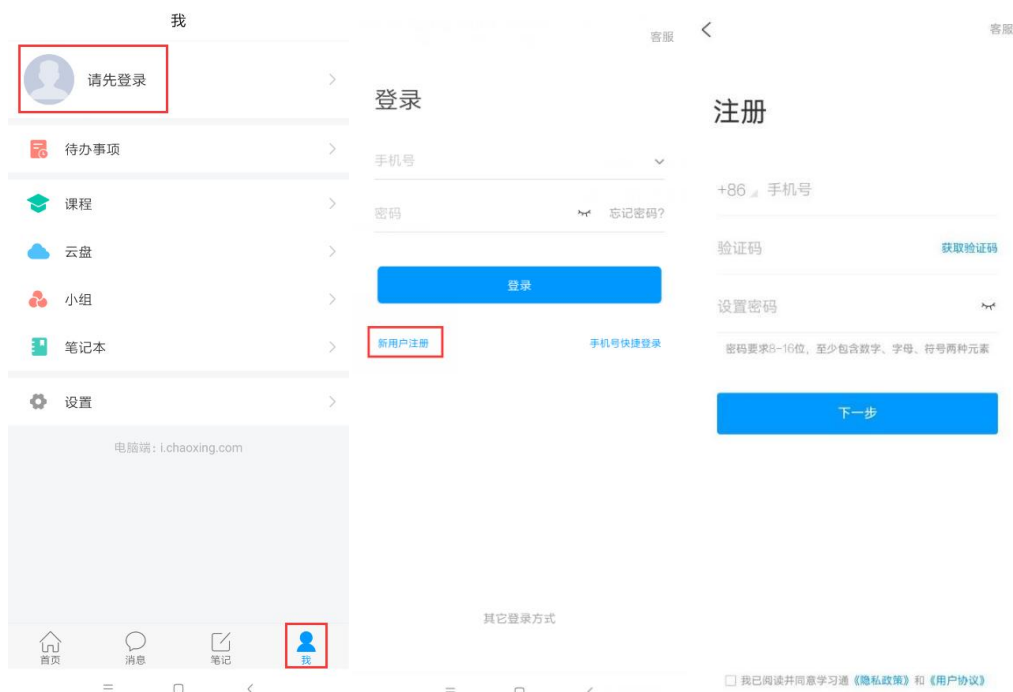
1. 下载安装学习通 app

- （1）用微信扫一扫下图二维码，在浏览器中打开的界面进行下载；
- （2）用手机浏览器打开 <http://app.chaoxing.com> 进行下载；
- （3）手机应用商城搜索“学习通”进行下载。

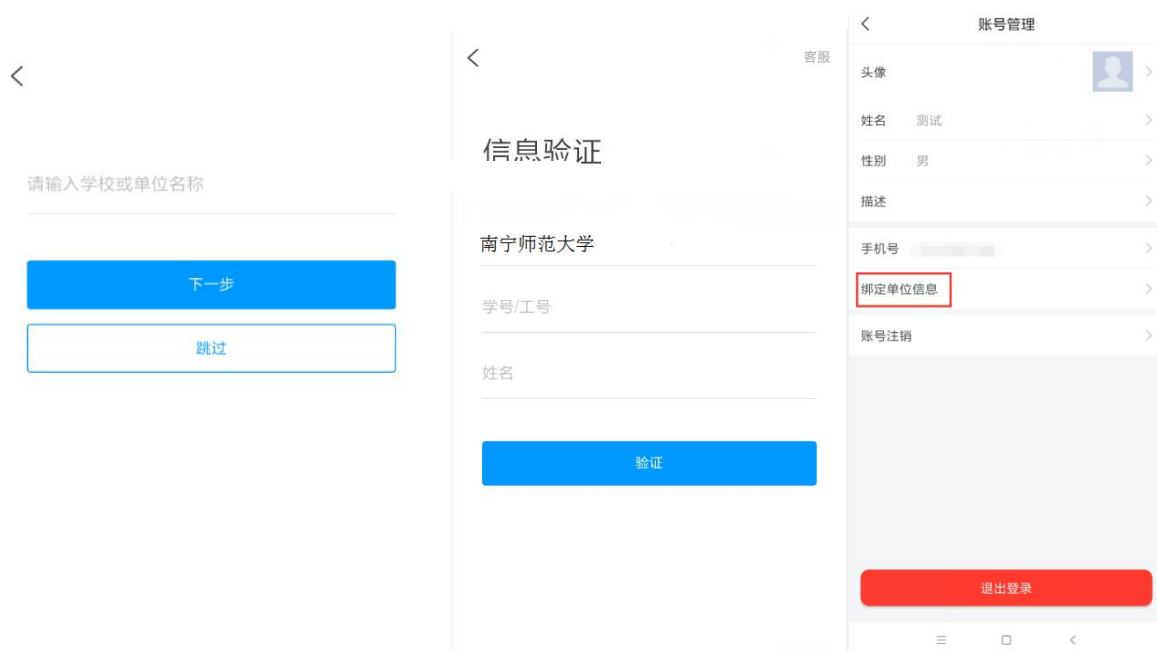


2. 登录

安装打开后点击“我”上方灰色头像进行登录，进入注册登录界面，选择“新用户注册”，也可选择手机号码快捷登录，输入手机号并获取验证码，设置登录密码。

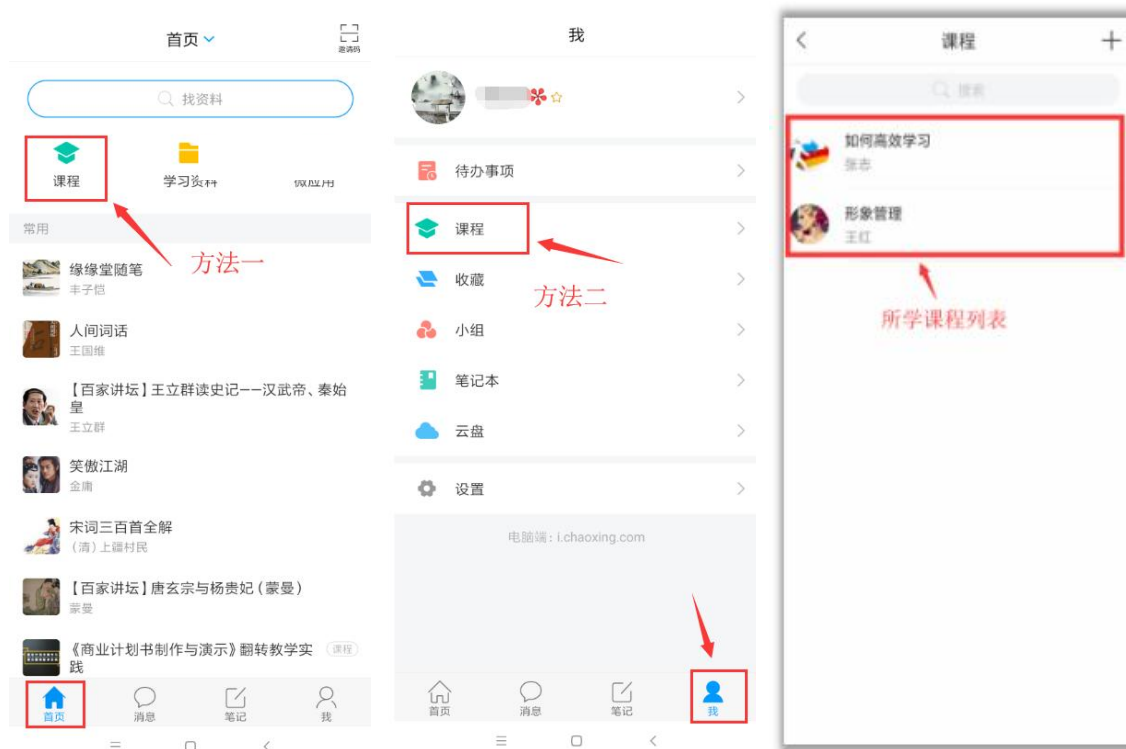


获取验证码后，填写个人真实姓名，绑定学号即可。**查看是否绑定学号和学校的步骤：学习通点击“我”，点击自己的头像，在绑定单位里面查看、添加单位，绑定时单位填UC码2132，账号填学号。**



3. 课程学习

登录后，有两种入口均可进入课程列表。方法一：首页——课程；方法二：我的——课程。



4. 课程考试

考试也可以用手机进行。点击任务，在任务一栏会有考试，点击进入即可进行考试。【温馨提醒】同学们要多关注任务这里的消息，在规定的时间内参加课程考试，以免延误课程分数的获取。**考试中途不能退出，一旦点击“开始考试”，考试时间就开始计算。中途退出考试时间也继续倒计时。**



5. 课程答疑

有疑问可咨询在线客服（在“我”——设置——帮助中心，联系在线客服）。具体操作如下。

